

# PRESS RELEASE

## 《参考資料》

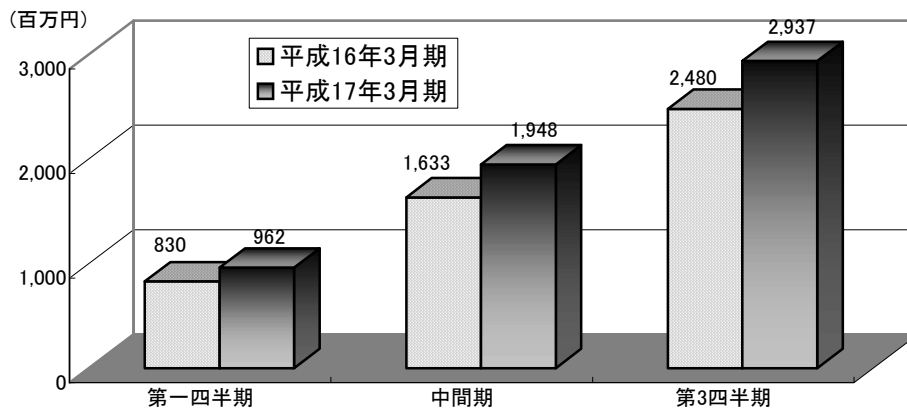
平成 17 年 2 月 8 日

### 平成 17 年 3 月期第 3 四半期業績（連結）について

#### 1. 平成 17 年 3 月期売上高前年度比較

（単位：百万円、％）

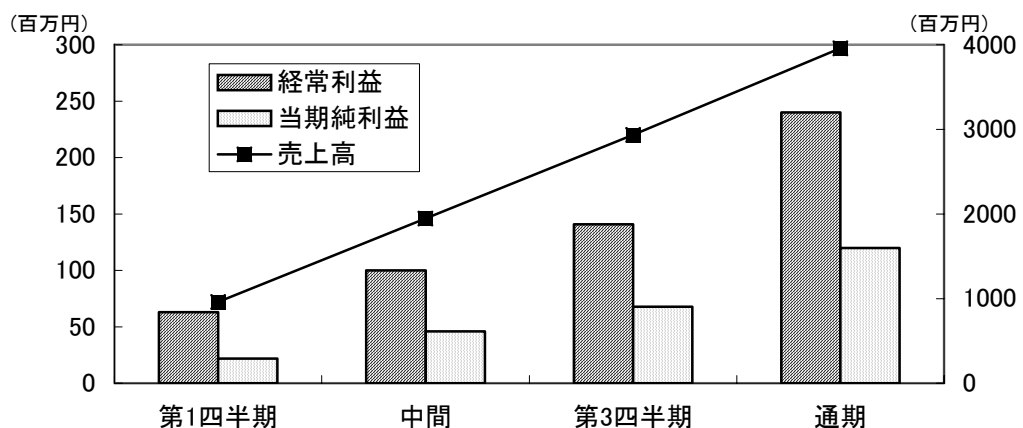
	第 1 四半期 (4 月～6 月)		中間 (4 月～9 月)		第 3 四半期 (4 月～12 月)	
	実績	増減率	実績	増減率	実績	増減率
平成 17 年 3 月期	962	16.0	1,948	19.3	2,937	18.4
平成 16 年 3 月期	830	-	1,633	4.9	2,480	-



#### 2. 平成 17 年 3 月期業績推移

（単位：百万円、％）

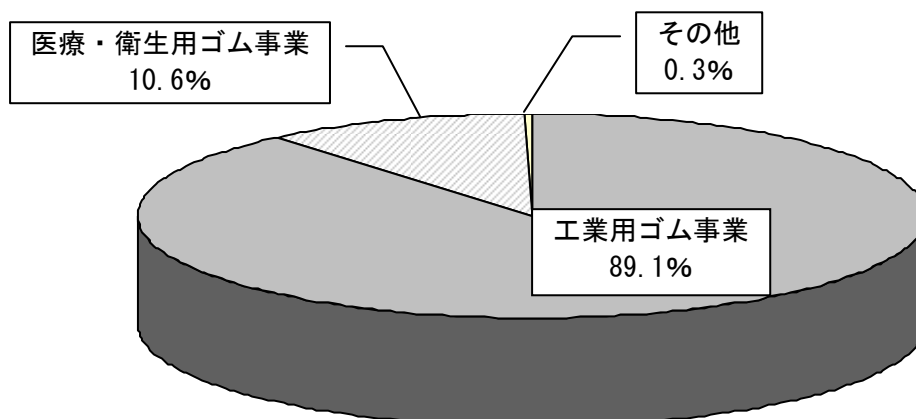
	第 1 四半期 (4 月～6 月)		中間 (4 月～9 月)		第 3 四半期 (4 月～12 月)		通期予測 (4 月～3 月)		
	実績	構成比	実績	構成比	実績	構成比	期初	今回	構成比
売上高	962	100.0	1,948	100.0	2,937	100.0	3,930	3,960	100.0
経常利益	63	6.6	100	5.1	141	4.8	276	240	6.1
当期純利益	22	2.4	46	2.4	68	2.3	146	120	3.0



### 3. セグメント別売上高実績

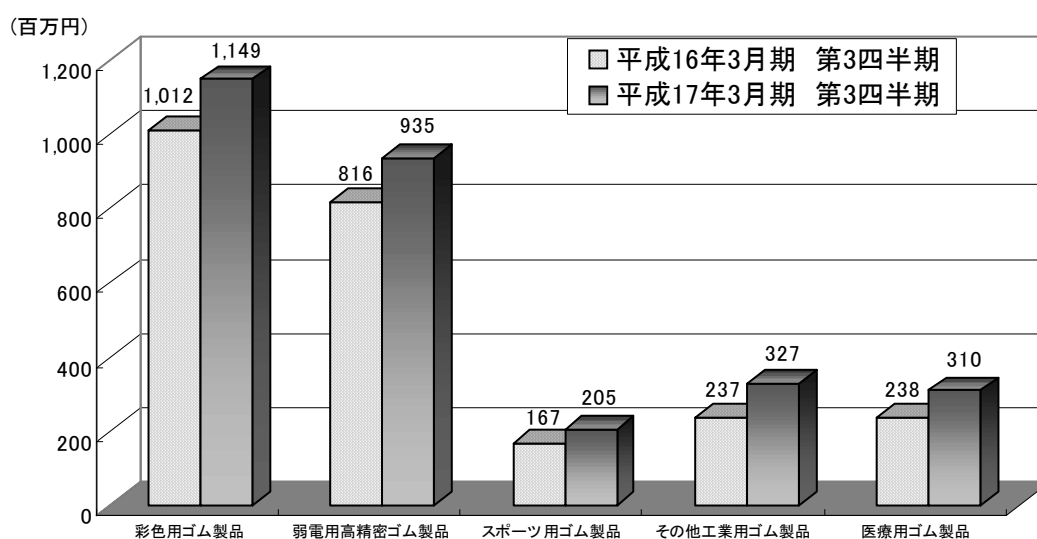
(単位：百万円、%)

	工業用ゴム事業		医療・衛生用ゴム事業		その他		合計	
	金額	増減率	金額	増減率	金額	増減率	金額	増減率
17年3月期 第3四半期	2,618	17.2	310	30.4	9	12.6	2,937	18.4



(単位：百万円、%)

	平成16年3月期 第3四半期	平成17年3月期第3四半期		
		増減率	構成比	
工業用ゴム事業	2,233	2,618	17.2	89.1
彩色用ゴム製品	1,012	1,149	13.5	39.1
弱電用高精密ゴム製品	816	935	14.5	31.8
スポーツ用ゴム製品	167	205	22.7	7.0
その他工業用ゴム製品	237	327	38.2	11.2
医療・衛生用ゴム事業	238	310	30.4	10.6
その他事業	8	9	12.6	0.3
合計	2,480	2,937	18.4	100.0



以上

(お問い合わせ先)株式会社朝日ラバー 管理グループ広報IR担当・久保田まで

TEL:048-650-6056 FAX:048-650-5206 E-mail:ir-mail@asahi-rubber.co.jp